



Übersichten zur Einbringung des Haushaltes 2012

Einbringung Haushalt 2012

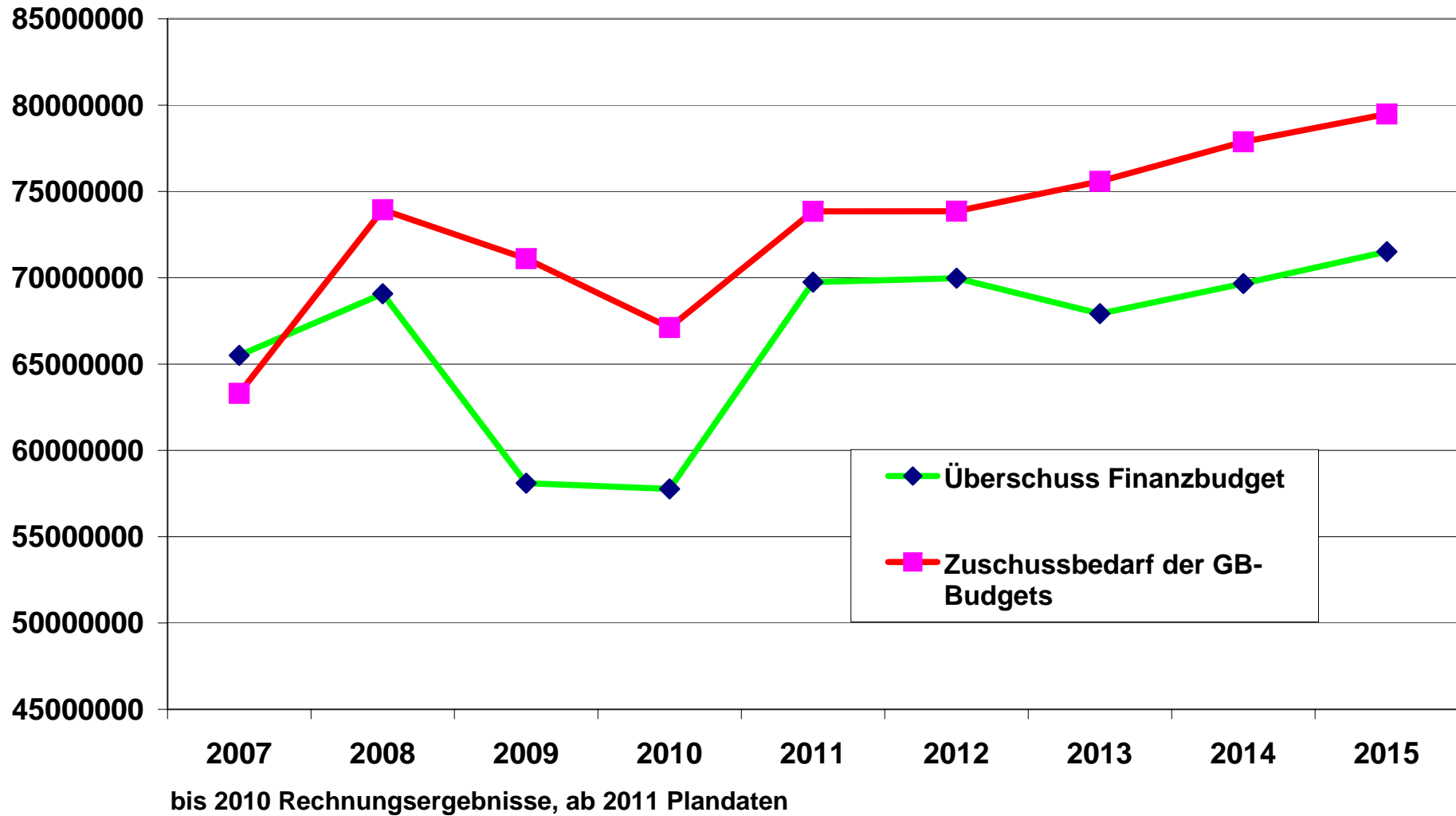
	Haushalt 2012	Haushalt 2011	Differenz	Tendenz
Einwohner	96.189	96.128	61	+
	31.12.2010	31.12.2009		
Haushaltsvolumen				
Gesamtergebnisplan				
Erträge	210.430.652	205.888.582	4.542.070	+
Aufwand	214.312.957	209.994.338	4.318.619	+
Entnahme Ausgleichsrücklage in 2010/Fehlbetrag in 2011	3.882.305	4.105.756	-223.451	-
Gesamtfinanzplan				
Einzahlungen Verwaltungstätigkeit	199.752.153	190.933.466	8.818.687	+
Auszahlungen Verwaltungstätigkeit	191.876.510	188.644.114	3.232.396	+
investive Einzahlungen	27.720.825	38.856.216	-11.135.391	-
investive Auszahlungen	35.106.857	43.664.255	-8.557.398	-
investive Auszahlungen d. FB	22.448.837	18.076.055	4.372.782	+
Kreditaufnahmen				
Planansatz	7.750.000			
<i>voraussichtliches Ergebnis</i>				
Nettoneuverschuldung				
Planansatz	3.615.073			
<i>voraussichtliches Ergebnis</i>		6.101.484	-2.486.411	-
Schuldenstand				
zum 31.12.2010		103.378.310		
zum 31.12.2011	109.479.794		6.101.484	+
Pro-Kopf-Verschuldung				
zum 31.12.2010		1.075		
zum 31.12.2011	1.138		63	+

Einbringung Haushalt 2012

	Haushalt 2012	Haushalt 2011	Differenz	Tendenz
Gewerbsteuer				
Hebesatz	403%	403%	0	=
Planansatz Haushalt	55.219.000	54.100.000	1.119.000	+
Einkommensteuerbeteiligung				
Planansatz	33.064.780	30.542.890	2.521.890	+
Umsatzsteuerbeteiligung				
Planansatz	5.683.080	5.464.500	218.580	+
Grundsteuer A				
Hebesatz	195%	195%	0	=
Haushaltsansatz	130.200	117.000	13.200	+
Grundsteuer B				
Hebesatz	381%	381%	0	=
Haushaltsansatz	13.869.600	13.680.000	189.600	+
Kreisumlage				
Planansatz	44.295.000	41.153.200	3.141.800	+

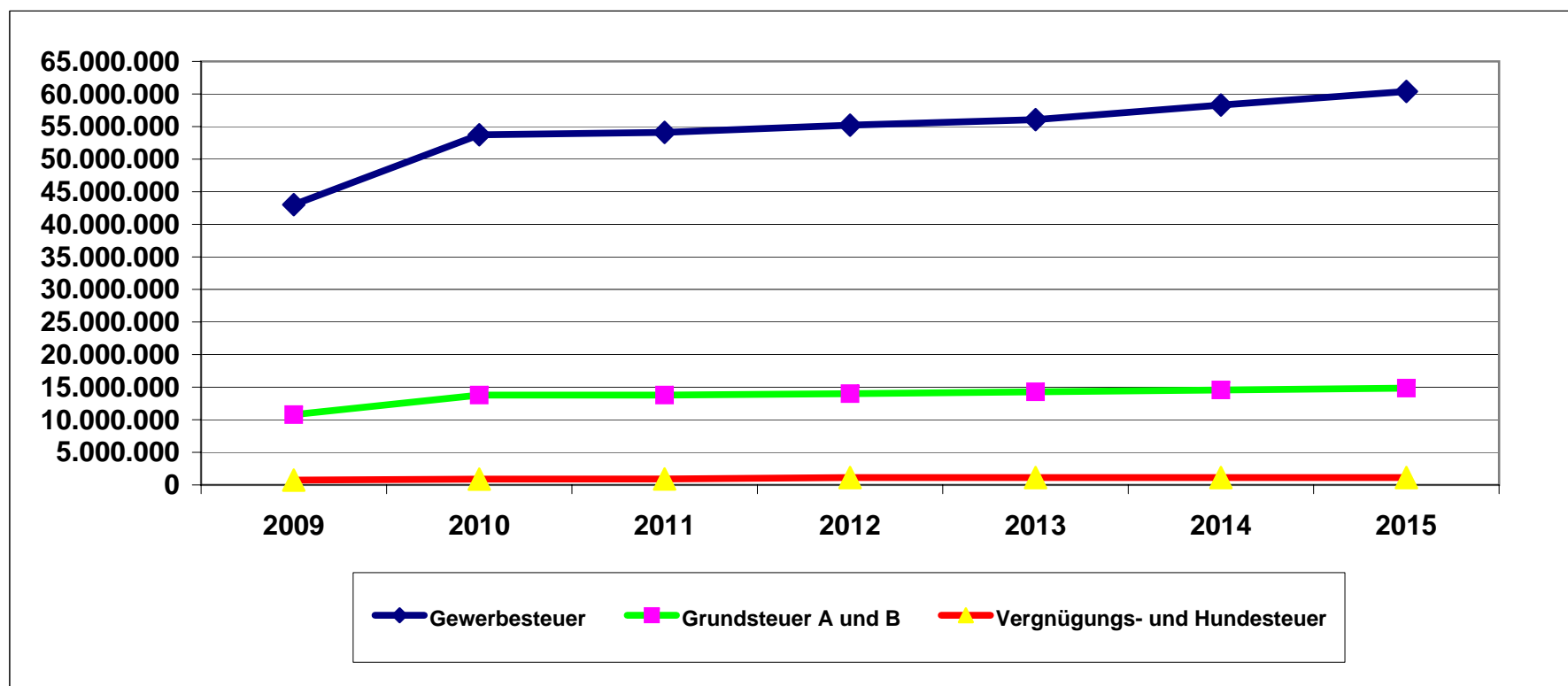
	Haushalt	Haushalt	alle Beträge in Euro	
	2012	2011	Differenz	Tendenz
Gebühren				
Abwassergebühr				
Schmutzwasser: Normalsatz Euro/cbm (Beitragszahler)	2,41	2,45	-0,04	-
Regenwasser: Normalsatz Euro/qm	0,54	0,54	0,00	=
Abfallbeseitigungsgebühren				
Restabfall jährl. (14-tägl. Abfuhr)				
80 l	120,80	129,60	-8,80	-
120 l	181,20	194,40	-13,20	-
240 l	362,40	388,80	-26,40	-
1.100 l	1661,00	1.782,00	-121,00	-
40 l - (4-wöchentliche Abfuhr)	30,20	32,40	-2,20	-
Komposttonne jährl. (14-tägl. Abfuhr)				
80 l	72,00	72,00	0,00	=
120 l	108,00	108,00	0,00	=
240 l	216,00	216,00	0,00	=
660 l	594,00	594,00	0,00	=
Straßenreinigung				
Fahrbahnreinigung (einmal wöchentlich)				
Euro/qm Grundstücksfläche	0,0475	0,0402	0,007	+
zusätzlich für die Winterreinigung				
Euro/qm Grundstücksfläche	0,0468	0,0319	0,015	+
Friedhofsgebühren				
z.B. Grabgebühren Reihengrab (Ruhezeit 25 Jahre)	314,00	314,00	0,00	=
Hundesteuer				
Ersthund	70,00	70,00	0,00	=
bei 2 Hunden je	90,00	90,00	0,00	=

Einbringung Haushalt 2012



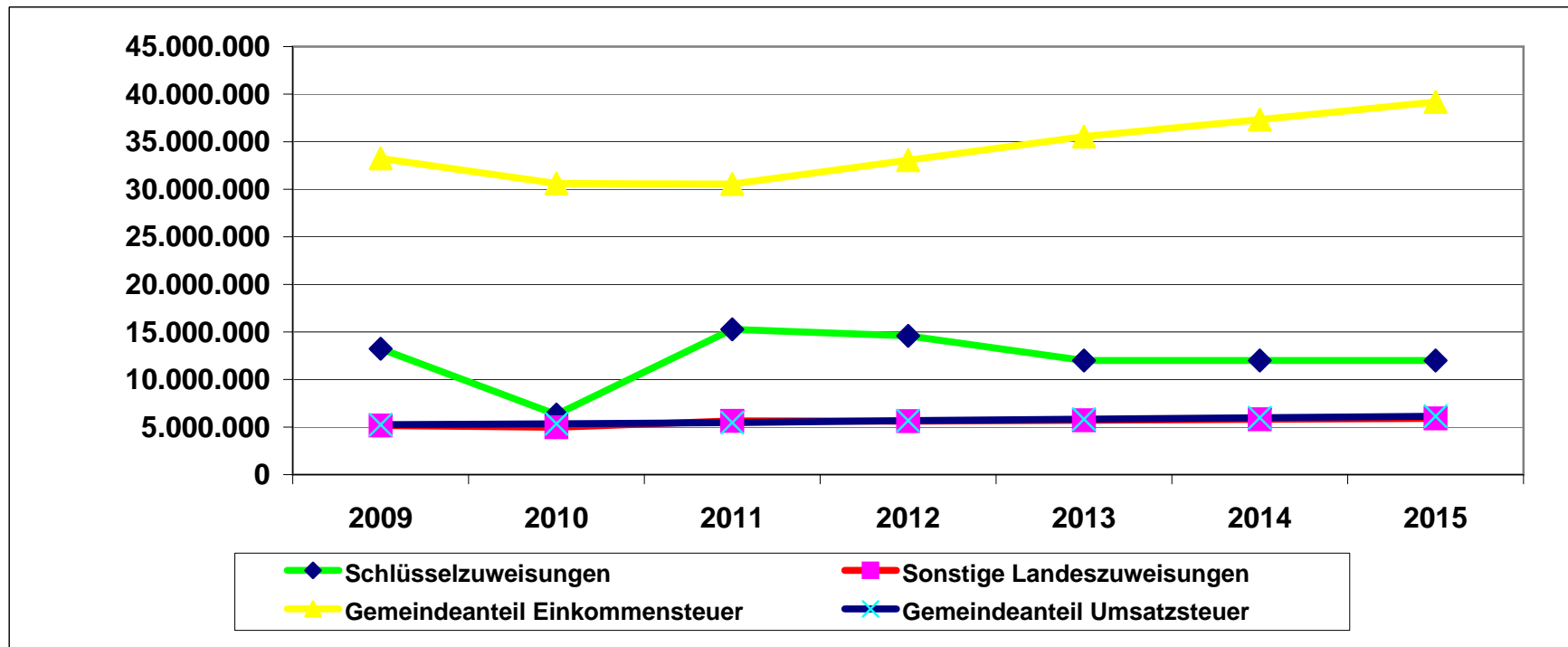
Einbringung Haushalt 2012

	2009	2010	2011	2012	2013	2014	2015
Gewerbsteuer	43.004.159	53.726.575	54.100.000	55.219.000	56.052.000	58.304.000	60.396.000
Grundsteuer A und B	10.787.926	13.797.000	13.797.000	13.999.800	14.279.800	14.565.500	14.857.000
Vergnügungs- und Hundesteuer	730.452	896.806	920.000	1.120.000	1.120.000	1.120.000	1.120.000
2009 und 2010 Rechnungsergebnisse, ab 2011 Planzahlen							

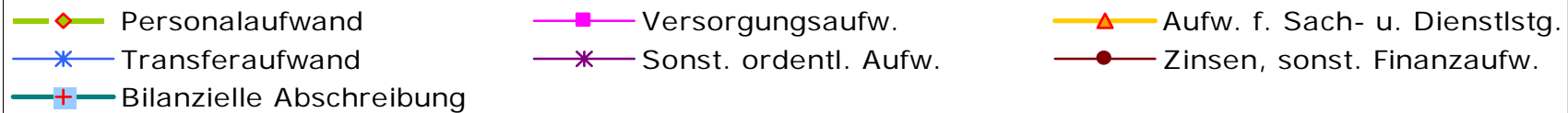
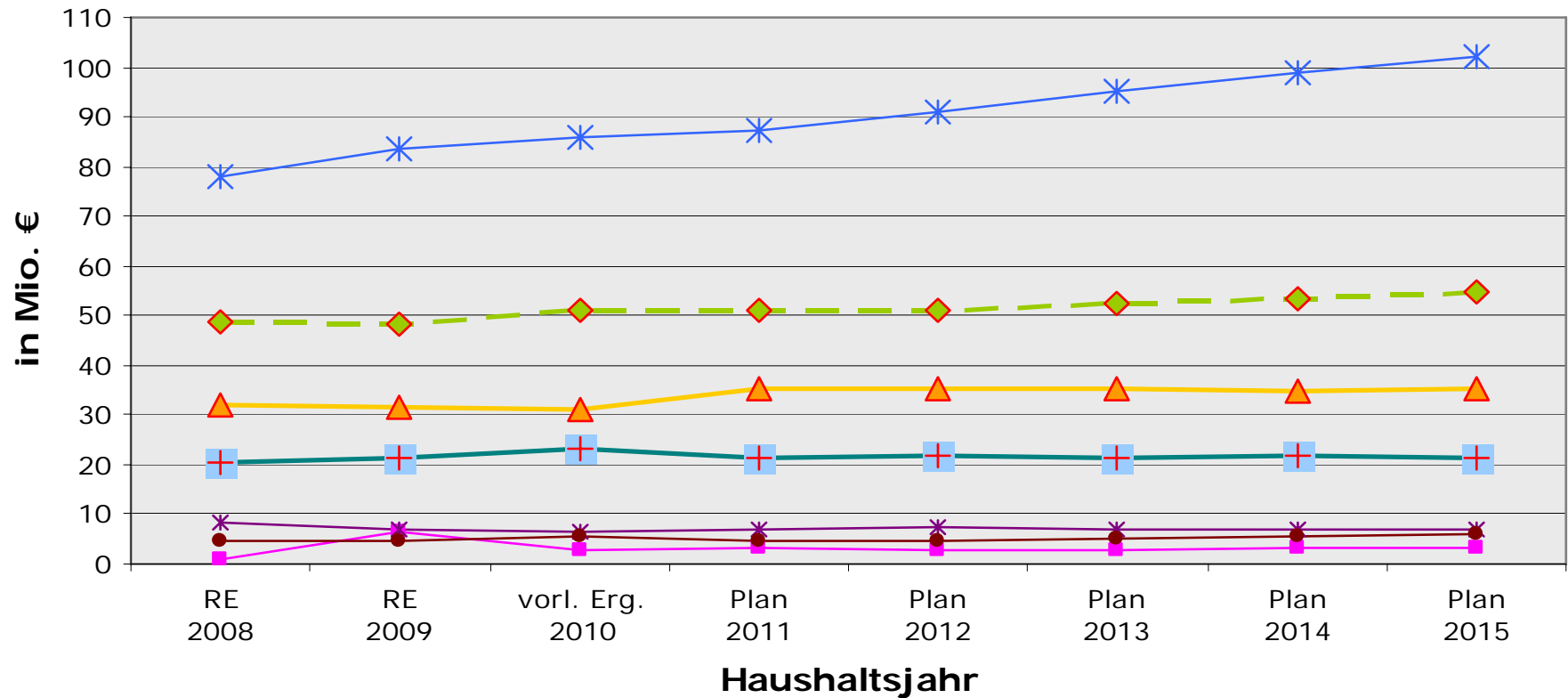


Einbringung Haushalt 2012

	2009	2010	2011	2012	2013	2014	2015
Schlüsselzuweisungen	13.238.481	6.319.452	15.279.470	14.581.430	12.000.000	12.000.000	12.000.000
Sonstige Landeszuweisungen	5.161.260	4.986.000	5.653.120	5.626.300	5.710.400	5.823.700	5.908.100
Gemeindeanteil Einkommensteuer	33.247.491	30.612.393	30.542.890	33.064.780	35.544.700	37.322.000	39.188.100
Gemeindeanteil Umsatzsteuer	5.260.595	5.339.378	5.464.500	5.683.080	5.830.900	5.982.600	6.144.200
2009 und 2010 Rechnungsergebnisse, ab 2011 Planzahlen							



Entwicklung der Aufwandsarten



Investitionen 2012 einschl. Hochbaumaßnahmen

