







GS GROÙE HEIDE

PLAN-SCHEMA BAUSTELLENZEIT

ZEITEN SCHULBETRIEB:
 7:30-8:30 HINBRINGEN
 11:30-17:00 ABHOLEN
 kein Einfluss auf die Baustelle,
 da Zugänge komplett getrennt

-  ZUFAHRT AUßCHLIESSLICH BAUSTELLE; FEUERWEHR; ANWOHNER
-  ZUFAHRT FEUERWEHR
-  ZUGANG/ZUFAHRT ALLE AUSSER BAUSTELLE!
-  ZUGANG SCHULE

SPIELGERÄTE:

-  Bleibt während Baustelle weiter nutzbar:
 Kletter-Rutsch Kombination
 Kletterwand
 Tischtennisplatten
-  Werden nach Baustelle wieder aufgestellt/erreichbar sein:
 Kletterpyramide

ABBRUCH OGS:
 NOVEMBER - DEZEMBER 2025

UMBAU:
 JANUAR - JULI 2026

NEUBAU:

- ENDE FEBRUAR 2024 **BAUZAUN**
- MÄRZ 2024 **1. BAGGER**
- JUNI 2024 **1. WAND**
- AUGUST 2024 **DACH**
- 1 Woche nach SOMMERFERIEN 2025 **FERTIG**
- OKTOBER 2025 **Aussenanlagen am Gebäude**
- JULI 2026 **Aussenanlagen komplett fertig**

